



ФЕДЕРАЛЬНАЯ СЛУЖБА
ГОСУДАРСТВЕННОЙ СТАТИСТИКИ

Территориальный орган Федеральной службы
государственной статистики по Вологодской области
(Вологдастат)

Деловая активность строительных организаций Вологодской области



II квартал 2022 года



ФЕДЕРАЛЬНАЯ СЛУЖБА
ГОСУДАРСТВЕННОЙ СТАТИСТИКИ

Территориальный орган Федеральной
службы государственной статистики
по Вологодской области (Вологдастат)

Деловая активность строительных организаций

Вологодской области

II квартал 2022 года

- 01 ИНДЕКС ПРЕДПРИНИМАТЕЛЬСКОЙ УВЕРЕННОСТИ
ОРГАНИЗАЦИЙ ВОЛОГОДСКОЙ ОБЛАСТИ
В СТРОИТЕЛЬСТВЕ
- 02 ОСНОВНЫЕ ПОКАЗАТЕЛИ СТРОИТЕЛЬНОЙ
ДЕЯТЕЛЬНОСТИ ОРГАНИЗАЦИЙ
ВОЛОГОДСКОЙ ОБЛАСТИ
- 03 ОЦЕНКА ЭКОНОМИЧЕСКОЙ СИТУАЦИИ
В СТРОИТЕЛЬНЫХ ОРГАНИЗАЦИЯХ
ВОЛОГОДСКОЙ ОБЛАСТИ
- 04 ОСНОВНЫЕ ФАКТОРЫ, ОГРАНИЧИВАЮЩИЕ
СТРОИТЕЛЬНУЮ ДЕЯТЕЛЬНОСТЬ
ОРГАНИЗАЦИЙ ВОЛОГОДСКОЙ ОБЛАСТИ

* Ежеквартальные данные оперативной статистики (по данным обследования деловой активности строительных организаций)





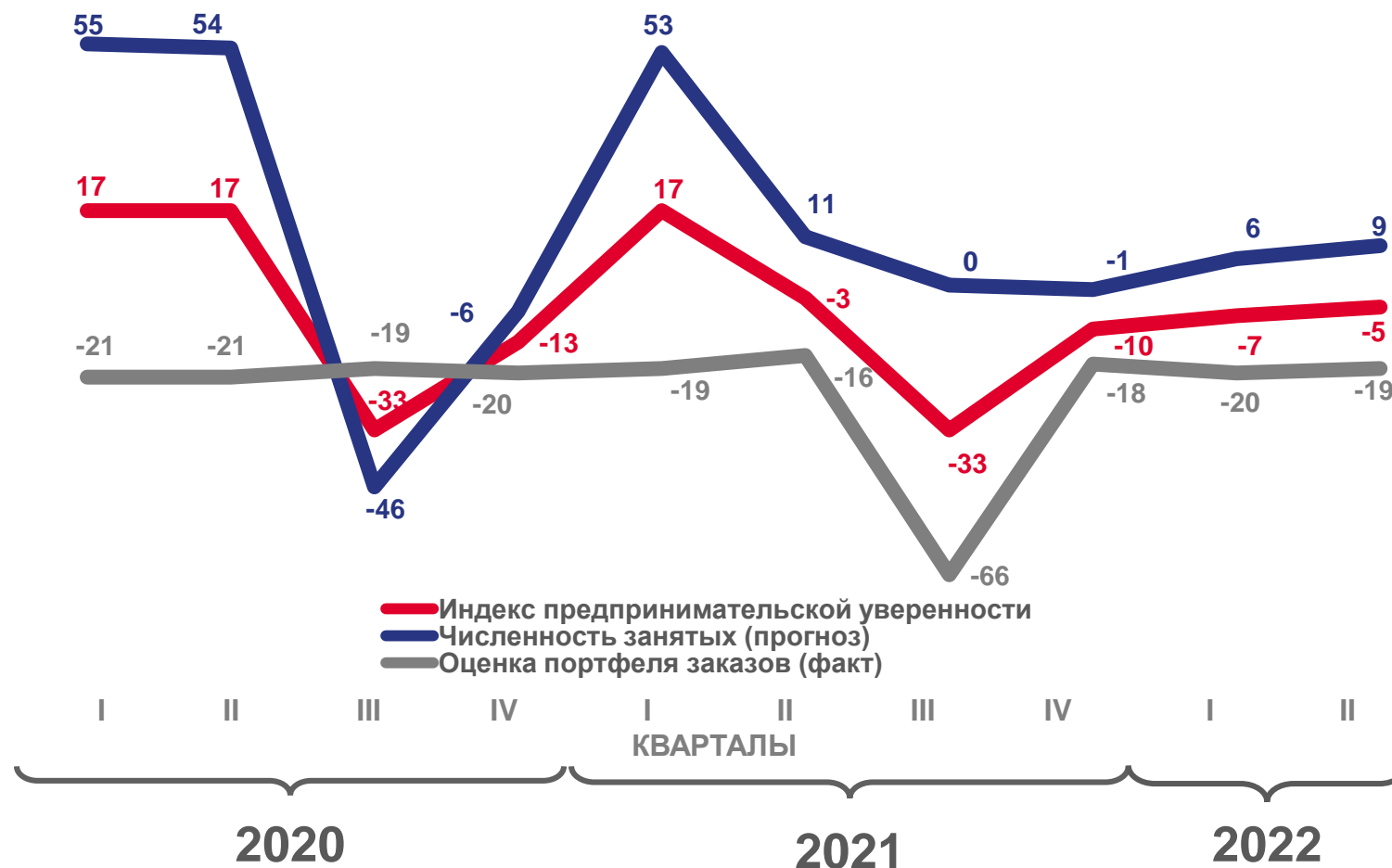
ИНДЕКС ПРЕДПРИНИМАТЕЛЬСКОЙ УВЕРЕННОСТИ ОРГАНИЗАЦИЙ ВОЛОГОДСКОЙ ОБЛАСТИ В СТРОИТЕЛЬСТВЕ¹

БАЛАНС ОЦЕНОК², В ПРОЦЕНТАХ

Динамика индекса предпринимательской уверенности

II КВАРТАЛ 2022 ГОДА

-5%



¹ Среднее арифметическое «балансов» оценок портфеля заказов и ожидаемого изменения численности занятых

² Баланс оценок - разница между процентом положительных и отрицательных ответов респондентов



ОСНОВНЫЕ ПОКАЗАТЕЛИ СТРОИТЕЛЬНОЙ ДЕЯТЕЛЬНОСТИ ОРГАНИЗАЦИЙ ВОЛОГОДСКОЙ ОБЛАСТИ

БАЛАНС ОЦЕНОК ¹, В ПРОЦЕНТАХ

II КВАРТАЛ 2022
ПО СРАВНЕНИЮ
С I КВАРТАЛОМ 2022

III КВАРТАЛ 2022
ПО СРАВНЕНИЮ
СО II КВАРТАЛОМ 2022
(ПРОГНОЗ)

ПОКАЗАТЕЛИ

ПОКАЗАТЕЛИ	II КВАРТАЛ 2022 ПО СРАВНЕНИЮ С I КВАРТАЛОМ 2022	III КВАРТАЛ 2022 ПО СРАВНЕНИЮ СО II КВАРТАЛОМ 2022 (ПРОГНОЗ)	
Объем работ по виду деятельности «Строительство»	53	11	↓
Число заключенных договоров	52	10	↓
Численность занятых	54	9	↓
Обеспеченность собственными финансовыми ресурсами	52	9	↓
Прибыль	52	3	↓
Просроченная кредиторская задолженность	-5	-2	↑
Просроченная дебиторская задолженность	-4	-3	↑
Цены на строительно-монтажные работы	78	77	↑

¹ Баланс оценок - разница между процентом положительных и отрицательных ответов респондентов



ОЦЕНКА ЭКОНОМИЧЕСКОЙ СИТУАЦИИ В СТРОИТЕЛЬНЫХ ОРГАНИЗАЦИЯХ ВОЛОГОДСКОЙ ОБЛАСТИ

В ПРОЦЕНТАХ

II КВАРТАЛ 2021

I КВАРТАЛ 2022

II КВАРТАЛ 2022 ГОДА

5%

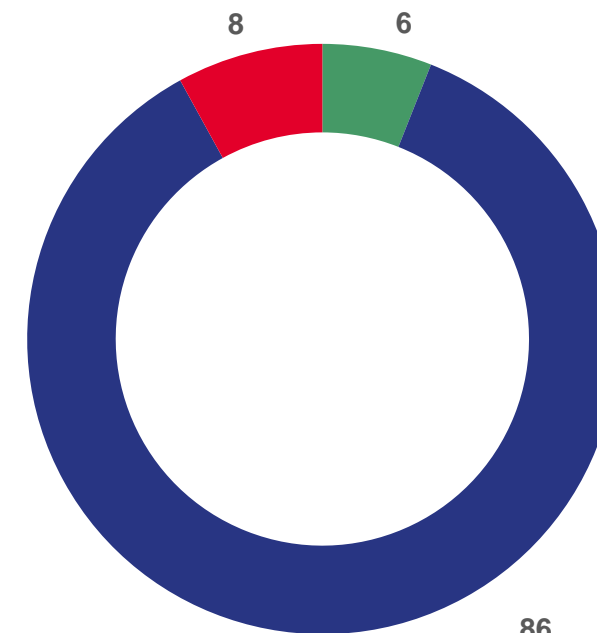
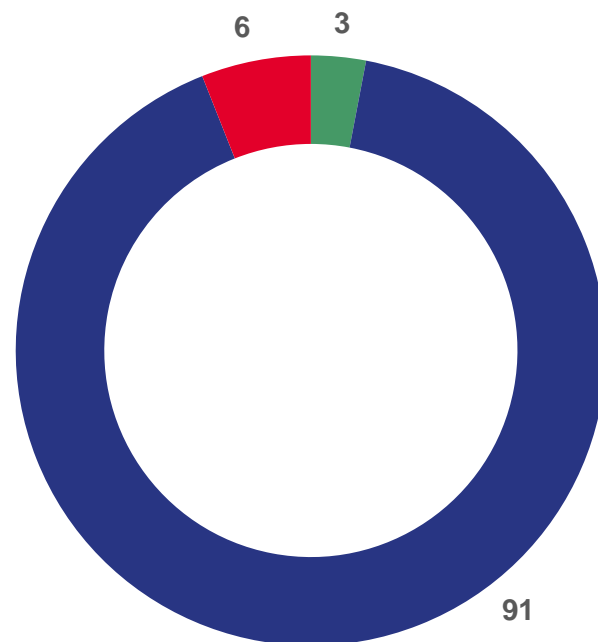
благоприятная

81%

удовлетворительная

12%

неудовлетворительная



благоприятная

удовлетворительная

неудовлетворительная





ОСНОВНЫЕ ФАКТОРЫ, ОГРАНИЧИВАЮЩИЕ СТРОИТЕЛЬНУЮ ДЕЯТЕЛЬНОСТЬ ОРГАНИЗАЦИЙ ВОЛОГДСКОЙ ОБЛАСТИ

В ПРОЦЕНТАХ

